

**MINISTERIO DE HACIENDA**  
**DIRECCION GENERAL DE PRESUPUESTO**  
**EJECUCION DE LOS INGRESOS Y FUENTES DE FINANCIAMIENTO**  
**CORRESPONDIENTE AL MES DE ENERO DEL AÑO 2026**

Código del Capítulo: **7218**

Denominación: **Ayuntamiento Municipal de Guerra**

Clasificador de Ingresos						Presupuesto				Percibido						
Tipo	Concepto	Cuenta	Sub-Cuenta	Auxiliar	Concepto Definición	Entidad Otorgante	Fuente Financiamiento	Fuente Especifica	Organismo Financiador	Original	Modificaciones	Vigente	Acumulado Anterior	Realizado en el Mes	Acumulado a la Fecha	Balance por Percibir
1	2	3	4	5	6	7	8	9	10	11	12	13 = 11 +/- 12	14	15	16 = 14 + 15	17 = 13 - 16
1	4	1	5		TRANSFERENCIAS CORRIENTES RECIBIDAS POR LOS AYUNTAMIENTOS					86,857,104.00	0.00	86,857,104.00	0.00	6,930,242.00	6,930,242.00	79,926,862.00
1	4	1	5	03	Ordinaria según ley (CORRIENTE)	0202	20	1955	100	86,857,104.00	0.00	86,857,104.00	0.00	6,930,242.00	6,930,242.00	79,926,862.00
1	4	2			TRANSFERENCIAS DE CAPITAL					28,952,364.00	0.00	28,952,364.00	0.00	2,412,697.00	2,412,697.00	26,539,667.00
1	4	2	5		TRANSFERENCIAS DE CAPITAL RECIBIDAS POR LOS AYUNTAMIENTOS					28,952,364.00	0.00	28,952,364.00	0.00	2,412,697.00	2,412,697.00	26,539,667.00
1	4	2	5	03	Ordinaria según ley (CAPITAL)	0202	20	1955	100	28,952,364.00	0.00	28,952,364.00	0.00	2,412,697.00	2,412,697.00	26,539,667.00
1	5				INGRESOS POR CONTRAPRESTACION					3,040,532.00	0.00	3,040,532.00	0.00	2,119,120.00	2,119,120.00	921,412.00
1	5	1			VENTAS DE BIENES Y SERVICIOS					3,040,532.00	0.00	3,040,532.00	0.00	2,119,120.00	2,119,120.00	921,412.00
1	5	1	3		TASAS					3,040,532.00	0.00	3,040,532.00	0.00	2,119,120.00	2,119,120.00	921,412.00
1	5	1	3	06	Tasa a la matanza de animales	0000	30	9995	102	0.00	50,000.00	50,000.00	0.00	1,220.00	1,220.00	48,780.00
1	5	1	3	14	Inhumación y exhumación	0000	30	9995	102	234,532.00	0.00	234,532.00	0.00	400.00	400.00	234,132.00
1	5	1	3	20	Recolección desechos sólidos	0000	30	9995	102	906,000.00	-300,000.00	606,000.00	0.00	17,500.00	17,500.00	588,500.00
1	5	1	3	27	Certificación uso de suelo	0000	30	9995	102	1,900,000.00	250,000.00	2,150,000.00	0.00	2,100,000.00	2,100,000.00	50,000.00
<b>TOTAL RD\$</b>										<b>149,500,000.00</b>	<b>0.00</b>	<b>149,500,000.00</b>	<b>0.00</b>	<b>11,589,934.00</b>	<b>11,589,934.00</b>	<b>137,910,066.00</b>

*[Firma]*  
Preparado por

*[Firma]*  
Revisado por

*[Firma]*  
Aprobado por





**MINISTERIO DE HACIENDA**  
**DIRECCION GENERAL DE PRESUPUESTO**  
**EJECUCIÓN DE LOS GASTOS Y APLICACIONES FINANCIERAS POR DESTINO DE FONDOS Y ESTRUCTURA PROGRAMATICA**  
**CORRESPONDIENTE AL MES ENERO DEL 2026**


Código del Capítulo: **7218**

Denominación: **Ayuntamiento Municipal de Guerra**

Destino de Fondos	Estructura Programática						Institución Receptora	SNIP	Clasificador del Gasto					Presupuesto			Ejecución del Gasto								
	Partidas no Asig. a Prog.	Programa	Proyecto	Actividad /	Otra	Denominación del Gasto			Función	Fuente Financiamiento	Fuente Especifica	Organismo Financiador	Original	Modificaciones	Vigente	Acumulado Anterior	Compromiso	Devengado	Pagado	Devengado a la Fecha	Balance Disponible				
																						Objeto	Cuenta	Subcuenta	Auxiliar
1	2	3	4	5	6	14	8	9	10	11	12	13	15	16	17	18	19	20	21 = 19 +/- 20	22	23	24	25	26 = 22 + 24	27 = 21 - 26
<b>TOTAL RD\$</b>																<b>149,500,000.00</b>	<b>0.00</b>	<b>149,500,000.00</b>	<b>0.00</b>	<b>4,704,467.36</b>	<b>4,704,467.36</b>	<b>4,700,467.36</b>	<b>4,704,467.36</b>	<b>144,795,532.64</b>	

  
 Preparado por

  
 Revisado por


  
 Aprobado por





**CAMARA DE CUENTAS DE LA REPUBLICA**  
**Ayuntamiento Municipal de Guerra**  
**RESUMEN DEL GASTO SEGUN DESTINO DE FONDOS**  
**POR EL MES DE ENERO DEL AÑO 2026**

Código: 7218

Gasto según Destino de Fondos	Presupuesto Original	Variación	Presupuesto Vigente	Total Ejecución
Gastos de Personal	44,850,000.00	0.00	44,850,000.00	2,450,970.51
Servicios Municipales	59,800,000.00	0.00	59,800,000.00	1,579,096.85
Gastos de Capital e Inversión	37,375,000.00	0.00	37,375,000.00	674,400.00
Programas de Educación, Género y Salud	7,475,000.00	0.00	7,475,000.00	0.00
<b>TOTAL</b>	<b>149,500,000.00</b>	<b>0.00</b>	<b>149,500,000.00</b>	<b>4,704,467.36</b>

  
 Preparado por

  
 Revisado por


  
 Aprobado por



**CAMARA DE CUENTAS DE LA REPUBLICA**  
**Ayuntamiento Municipal de Guerra**  
**RESUMEN DE EJECUCION DEL GASTO SEGUN LA FUNCION**  
**POR EL MES DE ENERO DEL AÑO 2026**

Código: **7218**


Finalidad	Funciones	Presupuesto Original	Variación	Presupuesto Vigente	Total Ejecución
1	SERVICIOS GENERALES	63,285,814.00	0.00	63,285,814.00	1,478,193.13
2	SERVICIOS ECONÓMICOS	14,650,625.00	0.00	14,650,625.00	336,857.36
3	PROTECCIÓN DEL MEDIO AMBIENTE	31,825,030.00	0.00	31,825,030.00	2,096,018.01
4	SERVICIOS SOCIALES	16,998,094.00	0.00	16,998,094.00	118,998.86
5	INTERESES DE LA DEUDA PÚBLICA	2,343,786.00	0.00	2,343,786.00	0.00
	<b>Sub-Total</b>	<b>129,103,349.00</b>	<b>0.00</b>	<b>129,103,349.00</b>	<b>4,030,067.36</b>
Más	Aplicaciones Financieras	20,396,651.00	0.00	20,396,651.00	674,400.00
	<b>TOTAL</b>	<b>149,500,000.00</b>	<b>0.00</b>	<b>149,500,000.00</b>	<b>4,704,467.36</b>

  
 Preparado por



  
 Revisado por




  
 Aprobado por





**CAMARA DE CUENTAS DE LA REPUBLICA**  
**Ayuntamiento Municipal de Guerra**  
**RESUMEN DE EJECUCION DEL GASTO POR PROGRAMA**  
**POR EL MES DE ENERO DEL AÑO 2026**

Código: **7218**

Nº	Programa	Presupuesto Original	Variación	Presupuesto Vigente	Total Ejecución
1	Actividades Centrales	36,279,615.00	0.00	36,279,615.00	1,121,694.65
11	Gestión y ejecución de proyectos municipales	14,641,906.00	0.00	14,641,906.00	296,257.36
12	Fortalecimiento y gestión de los servicios públicos municipal	53,748,604.00	0.00	53,748,604.00	2,120,300.01
14	Gestión y administración de servicios funerarios	3,938,104.00	0.00	3,938,104.00	118,998.86
15	Desarrollo social y participación comunitaria	9,956,408.00	0.00	9,956,408.00	0.00
17	Regulación, gestión y administración de los espacios público	7,150,926.00	0.00	7,150,926.00	372,816.48
96	Deuda Pública y otras operaciones financieras	22,740,437.00	0.00	22,740,437.00	674,400.00
98	Administración de contribuciones especiales	1,044,000.00	0.00	1,044,000.00	0.00
	<b>TOTAL</b>	<b>149,500,000.00</b>	<b>0.00</b>	<b>149,500,000.00</b>	<b>4,704,467.36</b>

  
 Preparado por

  
 Revisado por

  
 Aprobado por



**CAMARA DE CUENTAS DE LA REPUBLICA**  
**Ayuntamiento Municipal de Guerra**  
**RESUMEN DE EJECUCION DEL GASTO POR OBJETO**  
**POR EL MES DE ENERO DEL AÑO 2026**

Código: **7218**

Objeto	Descripción	Presupuesto Original	Variación	Presupuesto Vigente	Total Ejecución
	<b>Clasificador del Gasto</b>				
2.1	REMUNERACIONES Y CONTRIBUCIONES	67,349,783.00	0.00	67,349,783.00	4,026,067.36
2.2	CONTRATACIÓN DE SERVICIOS	22,516,000.00	0.00	22,516,000.00	4,000.00
2.3	MATERIALES Y SUMINISTROS	16,042,222.00	0.00	16,042,222.00	0.00
2.4	TRANSFERENCIAS CORRIENTES	7,800,408.00	0.00	7,800,408.00	0.00
2.6	BIENES MUEBLES, INMUEBLES E INTANGIBLES	299,999.00	0.00	299,999.00	0.00
2.7	OBRAS	12,751,151.00	0.00	12,751,151.00	0.00
2.9	GASTOS FINANCIEROS	2,343,786.00	0.00	2,343,786.00	0.00
	<b>Clasificador de Aplicaciones Financieras</b>				
4.2	DISMINUCION DE PASIVOS	20,396,651.00	0.00	20,396,651.00	674,400.00
	<b>TOTAL</b>	<b>149,500,000.00</b>	<b>0.00</b>	<b>149,500,000.00</b>	<b>4,704,467.36</b>

*[Firma]*  
 Preparado por



13/2/2026

*[Firma]*  
 Revisado por




*[Firma]*  
 Aprobado por





**CAMARA DE CUENTAS DE LA REPUBLICA**  
**Ayuntamiento Municipal de Guerra**  
**RESUMEN DE EJECUCION DEL GASTO POR OBJETO Y PROGRAMA**  
**POR EL MES DE ENERO DEL AÑO 2026**

Código: **7218**

Programa	Descripción	2.1 Remuneraciones y Contribuciones	2.2 Contratación de Servicios	2.3 Materiales y Suministros	2.4 Transferencias Corrientes	2.5 Transferencias de Capital	2.6 Bienes Muebles, Inmuebles e Intangibles	2.7 Obras	2.8 Adquisición de Activos Financieros con Fines de Política	2.9 Gastos Financieros	Aplicaciones Financieras	Total RD\$
01	Actividades Centrales	1,117,694.65	4,000.00	0.00	0.00	0.00	0.00	0.00	0.00	0.00	0.00	1,121,694.65
11	Gestión y ejecución de proyectos municipales	296,257.36	0.00	0.00	0.00	0.00	0.00	0.00	0.00	0.00	0.00	296,257.36
12	Fortalecimiento y gestión de los servicios públicos municipales	2,120,300.01	0.00	0.00	0.00	0.00	0.00	0.00	0.00	0.00	0.00	2,120,300.01
14	Gestión y administración de servicios funerarios	118,998.86	0.00	0.00	0.00	0.00	0.00	0.00	0.00	0.00	0.00	118,998.86
15	Desarrollo social y participación comunitaria	0.00	0.00	0.00	0.00	0.00	0.00	0.00	0.00	0.00	0.00	0.00
17	Regulación, gestión y administración de los espacios públicos y del medio ambiente	372,816.48	0.00	0.00	0.00	0.00	0.00	0.00	0.00	0.00	0.00	372,816.48
96	Deuda Pública y otras operaciones financieras	0.00	0.00	0.00	0.00	0.00	0.00	0.00	0.00	0.00	674,400.00	674,400.00
98	Administración de contribuciones especiales	0.00	0.00	0.00	0.00	0.00	0.00	0.00	0.00	0.00	0.00	0.00
<b>TOTALES RD\$</b>		<b>4,026,067.36</b>	<b>4,000.00</b>	<b>0.00</b>	<b>0.00</b>	<b>0.00</b>	<b>0.00</b>	<b>0.00</b>	<b>0.00</b>	<b>0.00</b>	<b>674,400.00</b>	<b>4,704,467.36</b>

  
 Preparado por

  
 Revisado por

  
 Aprobado por



**MINISTERIO DE HACIENDA**  
**DIRECCION GENERAL DE PRESUPUESTO**  
**EJECUCION DE LOS INGRESOS Y FUENTES DE FINANCIAMIENTO**  
**CORRESPONDIENTE AL MES DE FEBRERO DEL AÑO 2026**

Código del Capítulo: **7218**

Denominación: **Ayuntamiento Municipal de Guerra**

Clasificador de Ingresos						Entidad Otorgante	Fuente Financiamiento	Fuente Especifica	Organismo Financiador	Presupuesto			Percibido			
Tipo	Concepto	Cuenta	Sub-Cuenta	Auxiliar	Concepto Definición					Original	Modificaciones	Vigente	Acumulado Anterior	Realizado en el Mes	Acumulado a la Fecha	Balance por Percibir
1	2	3	4	5	6	7	8	9	10	11	12	13 = 11 +/- 12	14	15	16 = 14 + 15	17 = 13 - 16
3	1	1	1	03	Disminucion de saldos disponibles de periodos anteriores	0202	10	100	121	0.00	7,134,058.41	7,134,058.41	0.00	7,134,058.41	7,134,058.41	0.00
3	1	1	1	03	Disminucion de saldos disponibles de periodos anteriores	0000	30	9998	102	0.00	36,250.00	36,250.00	0.00	36,250.00	36,250.00	0.00
3	1	1	1	03	Disminucion de saldos disponibles de periodos anteriores	0000	30	9998	121	0.00	2,894,179.14	2,894,179.14	0.00	2,894,179.14	2,894,179.14	0.00
3	1	1	1	03	Disminucion de saldos disponibles de periodos anteriores	0202	50	5011	121	0.00	397,000.00	397,000.00	0.00	397,000.00	397,000.00	0.00
<b>TOTAL RD\$</b>										<b>149,500,000.00</b>	<b>16,568,853.92</b>	<b>166,068,853.92</b>	<b>11,589,934.00</b>	<b>29,718,854.92</b>	<b>41,308,788.92</b>	<b>124,760,065.00</b>



**MINISTERIO DE HACIENDA**  
**DIRECCION GENERAL DE PRESUPUESTO**  
**EJECUCIÓN DE LOS GASTOS Y APLICACIONES FINANCIERAS POR DESTINO DE FONDOS Y ESTRUCTURA PROGRAMATICA**  
**CORRESPONDIENTE AL MES FEBRERO DEL 2026**

Código del Capítulo: **7218**

Denominación: **Ayuntamiento Municipal de Guerra**

Destino de Fondos	Estructura Programática						Institución Receptora	SNIP	Clasificador del Gasto					Denominación del Gasto	Función	Fuente Financiamiento	Fuente Específica	Organismo Financiador	Presupuesto			Ejecución del Gasto				
	Partidas no Asig. a Prog.	Programa	Proyecto	Actividad / Obra					Tipo	Objeto	Cuenta	Subcuenta	Auxiliar						Original	Modificaciones	Vigente	Acumulado Anterior	Compromiso	Devengado	Pagado	Devengado a la Fecha
1	2	3	4	5	6	7	8	9	10	11	12	13	14	15	16	17	18	19	20	21 = 19 +/- 20	22	23	24	25	26 = 22 + 24	27 = 21 - 26
3.1.4	96				0001			4	2	1			Disminución de pasivos corrientes					17,480,064.00	0.00	17,480,064.00	674,400.00	6,127,582.67	6,127,582.67	5,902,582.67	6,801,982.67	10,678,081.33
3.1.4	96				0001			4	2	1			Disminución de cuentas por pagar de corto plazo					17,480,064.00	0.00	17,480,064.00	674,400.00	6,127,582.67	6,127,582.67	5,902,582.67	6,801,982.67	10,678,081.33
3.1.4	96				0001	0		4	2	1	1	01	Disminución de cuentas por pagar internas de corto plazo	0	20	1955	100	11,635,968.00	0.00	11,635,968.00	674,400.00	5,217,334.60	5,217,334.60	4,992,334.60	5,891,734.60	5,744,233.40
3.1.4	96				0001	0		4	2	1	1	01	Disminución de cuentas por pagar internas de corto plazo	0	30	9996	102	5,844,096.00	0.00	5,844,096.00	0.00	910,248.07	910,248.07	910,248.07	910,248.07	4,933,847.93
<b>TOTAL RD\$</b>																		<b>149,500,000.00</b>	<b>16,551,853.92</b>	<b>166,051,853.92</b>	<b>4,704,467.36</b>	<b>27,443,218.00</b>	<b>27,443,218.00</b>	<b>26,640,284.91</b>	<b>32,147,685.36</b>	<b>133,904,168.56</b>

  
Preparado por  


  
Revisado por  


  
Aprobado por  


**CAMARA DE CUENTAS DE LA REPUBLICA**  
**Ayuntamiento Municipal de Guerra**  
**RESUMEN DEL GASTO SEGUN DESTINO DE FONDOS**  
**POR EL MES DE FEBRERO DEL AÑO 2026**

Código: 7218

Gasto según Destino de Fondos	Presupuesto Original	Variación	Presupuesto Vigente	Total Ejecución
Gastos de Personal	44,850,000.00	1,192,800.77	46,042,800.77	3,677,606.04
Servicios Municipales	59,800,000.00	847,927.59	60,647,927.59	5,796,654.81
Gastos de Capital e Inversión	37,375,000.00	14,458,913.49	51,833,913.49	16,998,716.27
Programas de Educación, Género y Salud	7,475,000.00	52,212.07	7,527,212.07	970,240.88
<b>TOTAL</b>	<b>149,500,000.00</b>	<b>16,551,853.92</b>	<b>166,051,853.92</b>	<b>27,443,218.00</b>

*[Handwritten Signature]*

Preparado por



*[Handwritten Signature]*

Revisado por



*[Handwritten Signature]*

Aprobado por



**CAMARA DE CUENTAS DE LA REPUBLICA**  
**Ayuntamiento Municipal de Guerra**  
**RESUMEN DE EJECUCION DEL GASTO SEGUN LA FUNCION**  
**POR EL MES DE FEBRERO DEL AÑO 2026**

Código: 7218

Finalidad	Funciones	Presupuesto Original	Variación	Presupuesto Vigente	Total Ejecución
1	SERVICIOS GENERALES	63,285,814.00	2,040,728.36	65,326,542.36	5,826,097.65
2	SERVICIOS ECONÓMICOS	14,650,625.00	8,351,547.12	23,002,172.12	6,769,826.02
3	PROTECCIÓN DEL MEDIO AMBIENTE	31,825,030.00	0.00	31,825,030.00	2,168,423.77
4	SERVICIOS SOCIALES	16,998,094.00	6,159,578.44	23,157,672.44	5,001,098.24
5	INTERESES DE LA DEUDA PÚBLICA	2,343,786.00	0.00	2,343,786.00	454,398.71
	<b>Sub-Total</b>	<b>129,103,349.00</b>	<b>16,551,853.92</b>	<b>145,655,202.92</b>	<b>20,219,844.39</b>
Más	Aplicaciones Financieras	20,396,651.00	0.00	20,396,651.00	7,223,373.61
	<b>TOTAL</b>	<b>149,500,000.00</b>	<b>16,551,853.92</b>	<b>166,051,853.92</b>	<b>27,443,218.00</b>

*[Handwritten Signature]*

Preparado por



*[Handwritten Signature]*

Revisado por



*[Handwritten Signature]*

Aprobado por



**CAMARA DE CUENTAS DE LA REPUBLICA**  
**Ayuntamiento Municipal de Guerra**  
**RESUMEN DE EJECUCION DEL GASTO POR PROGRAMA**  
**POR EL MES DE FEBRERO DEL AÑO 2026**

Código: **7218**

Nº	Programa	Presupuesto Original	Variación	Presupuesto Vigente	Total Ejecución
1	Actividades Centrales	36,279,615.00	1,587,716.77	37,867,331.77	4,245,345.02
11	Gestión y ejecución de proyectos municipales	14,641,906.00	8,351,547.12	22,993,453.12	6,726,404.29
12	Fortalecimiento y gestión de los servicios públicos municipal	53,748,604.00	0.00	53,748,604.00	3,403,420.40
14	Gestión y administración de servicios funerarios	3,938,104.00	6,107,366.37	10,045,470.37	3,895,857.36
15	Desarrollo social y participación comunitaria	9,956,408.00	52,212.07	10,008,620.07	991,240.88
17	Regulación, gestión y administración de los espacios público	7,150,926.00	453,011.59	7,603,937.59	389,177.73
96	Deuda Pública y otras operaciones financieras	22,740,437.00	0.00	22,740,437.00	7,677,772.32
98	Administración de contribuciones especiales	1,044,000.00	0.00	1,044,000.00	114,000.00
<b>TOTAL</b>		<b>149,500,000.00</b>	<b>16,551,853.92</b>	<b>166,051,853.92</b>	<b>27,443,218.00</b>

*[Handwritten signature]*

Preparado por

*[Handwritten signature]*

Revisado por

*[Handwritten signature]*

Aprobado por



**CAMARA DE CUENTAS DE LA REPUBLICA**  
**Ayuntamiento Municipal de Guerra**  
**RESUMEN DE EJECUCION DEL GASTO POR OBJETO**  
**POR EL MES DE FEBRERO DEL AÑO 2026**

Código: **7218**

Objeto	Descripción	Presupuesto Original	Variación	Presupuesto Vigente	Total Ejecución
	<b>Clasificador del Gasto</b>				
2.1	REMUNERACIONES Y CONTRIBUCIONES	67,349,783.00	1,192,800.77	68,542,583.77	5,265,224.19
2.2	CONTRATACIÓN DE SERVICIOS	22,516,000.00	1,215,404.71	23,731,404.71	2,835,692.10
2.3	MATERIALES Y SUMINISTROS	16,042,222.00	832,011.59	16,874,233.59	376,077.63
2.4	TRANSFERENCIAS CORRIENTES	7,800,408.00	52,212.07	7,852,620.07	1,104,900.00
2.6	BIENES MUEBLES, INMUEBLES E INTANGIBLES	299,999.00	0.00	299,999.00	0.00
2.7	OBRAS	12,751,151.00	13,259,424.78	26,010,575.78	10,183,551.76
2.9	GASTOS FINANCIEROS	2,343,786.00	0.00	2,343,786.00	454,398.71
	<b>Clasificador de Aplicaciones Financieras</b>				
4.2	DISMINUCION DE PASIVOS	20,396,651.00	0.00	20,396,651.00	7,223,373.61
	<b>TOTAL</b>	<b>149,500,000.00</b>	<b>16,551,853.92</b>	<b>166,051,853.92</b>	<b>27,443,218.00</b>

  
 Preparado por  


  
 Revisado por  


  
 Aprobado por  


**CAMARA DE CUENTAS DE LA REPUBLICA**  
**Ayuntamiento Municipal de Guerra**  
**RESUMEN DE EJECUCION DEL GASTO POR OBJETO Y PROGRAMA**  
**POR EL MES DE FEBRERO DEL AÑO 2026**

Código: **7218**

Programa	Descripción	2.1 Remuneraciones y Contribuciones	2.2 Contratación de Servicios	2.3 Materiales y Suministros	2.4 Transferencias Corrientes	2.5 Transferencias de Capital	2.6 Bienes Muebles, Inmuebles e Intangibles	2.7 Obras	2.8 Adquisición de Activos Financieros con Fines de Política	2.9 Gastos Financieros	Aplicaciones Financieras	Total RD\$
01	Actividades Centrales	2,293,068.80	1,948,351.22	3,925.00	0.00	0.00	0.00	0.00	0.00	0.00	0.00	4,245,345.02
11	Gestión y ejecución de proyectos municipales	303,499.75	0.00	0.00	0.00	0.00	0.00	6,422,904.54	0.00	0.00	0.00	6,726,404.29
12	Fortalecimiento y gestión de los servicios públicos municipales	2,144,267.77	887,000.00	372,152.63	0.00	0.00	0.00	0.00	0.00	0.00	0.00	3,403,420.40
14	Gestión y administración de servicios funerarios	135,210.14	0.00	0.00	0.00	0.00	0.00	3,760,647.22	0.00	0.00	0.00	3,895,857.36
15	Desarrollo social y participación comunitaria	0.00	340.88	0.00	990,900.00	0.00	0.00	0.00	0.00	0.00	0.00	991,240.88
17	Regulación, gestión y administración de los espacios públicos y del medio ambiente	389,177.73	0.00	0.00	0.00	0.00	0.00	0.00	0.00	0.00	0.00	389,177.73
96	Deuda Pública y otras operaciones financieras	0.00	0.00	0.00	0.00	0.00	0.00	0.00	0.00	454,398.71	7,223,373.61	7,677,772.32
98	Administración de contribuciones especiales	0.00	0.00	0.00	114,000.00	0.00	0.00	0.00	0.00	0.00	0.00	114,000.00
<b>TOTALES RD\$</b>		<b>5,265,224.19</b>	<b>2,835,692.10</b>	<b>376,077.63</b>	<b>1,104,900.00</b>	<b>0.00</b>	<b>0.00</b>	<b>10,183,551.76</b>	<b>0.00</b>	<b>454,398.71</b>	<b>7,223,373.61</b>	<b>27,443,218.00</b>

*[Handwritten Signature]*

Preparado por



*[Handwritten Signature]*

Revisado por



*[Handwritten Signature]*

Aprobado por



**MINISTERIO DE HACIENDA**  
**DIRECCION GENERAL DE PRESUPUESTO**  
**EJECUCION DE LOS INGRESOS Y FUENTES DE FINANCIAMIENTO**  
**CORRESPONDIENTE AL MES DE MARZO DEL AÑO 2026**

Código del Capítulo: **7218**

Denominación: **Ayuntamiento Municipal de Guerra**

Clasificador de Ingresos						Entidad Otorgante	Fuente Financiamiento	Fuente Especifica	Organismo Financiado	Presupuesto			Percibido			
Tipo	Concepto	Cuenta	Sub-Cuenta	Auxiliar	Concepto Definición					Original	Modificaciones	Vigente	Acumulado Anterior	Realizado en el Mes	Acumulado a la Fecha	Balance por Percibir
1	2	3	4	5	6	7	8	9	10	11	12	13 = 11 +/- 12	14	15	16 = 14 + 15	17 = 13 - 16
3	1	1	1	03	Disminucion de saldos disponibles de periodos anteriores	0202	10	100	121	0.00	7,134,058.41	7,134,058.41	7,134,058.41	0.00	7,134,058.41	0.00
3	1	1	1	03	Disminucion de saldos disponibles de periodos anteriores	0000	30	9998	102	0.00	36,250.00	36,250.00	36,250.00	0.00	36,250.00	0.00
3	1	1	1	03	Disminucion de saldos disponibles de periodos anteriores	0000	30	9998	121	0.00	2,894,179.14	2,894,179.14	2,894,179.14	0.00	2,894,179.14	0.00
3	1	1	1	03	Disminucion de saldos disponibles de periodos anteriores	0202	50	5011	121	0.00	397,000.00	397,000.00	397,000.00	0.00	397,000.00	0.00
<b>TOTAL RD\$</b>										<b>149,500,000.00</b>	<b>16,568,853.92</b>	<b>166,068,853.92</b>	<b>41,308,788.92</b>	<b>13,435,852.00</b>	<b>54,744,640.92</b>	<b>111,324,213.00</b>

*[Firma]*

Preparado por



*[Firma]*

Revisado por



*[Firma]*

Aprobado por



**MINISTERIO DE HACIENDA  
DIRECCION GENERAL DE PRESUPUESTO  
EJECUCION FINANCIERA TRIMESTRAL DE LOS PROYECTOS Y OBRAS  
CORRESPONDIENTE AL PRIMER TRIMESTRE DEL AÑO 2026**

Código del Capítulo: **7218**

Denominación: **Ayuntamiento Municipal de Guerra**

Proyecto	Otra	Código SNIP Geográfico	Denominación	Participativo	Modalidad de Contrato	Costo Total de la Obra	Ejecutado (devengado) años anteriores	Pagado años Anteriores	Pendiente por Pagar	Presupuesto del Año			Ejecución Financiera Trimestral			Pagado en trimestres por deudas de años anteriores	Total General Pagado	Monto Pendiente de Pago		
										Original	Modificaciones	Vigente	Pagado Trimestres Anteriores	Pagado en el Trimestre	Pagado Acumulado a la Fecha					
1	2	3	4	5	6	7	8	9	10	11=9-10	12	13	14=12 +/- 13	15	16	17=15+16	18	19=10+17+18	20=8 +/- 13-19	
<b>Total Producto - 2</b>						1,350,000.00	0.00	0.00	0.00	0.00	1,350,000.00	0.00	1,350,000.00	0.00	0.00	0.00	0.00	0.00	0.00	1,350,000.00
<b>Total Programa - 15</b>						1,350,000.00	0.00	0.00	0.00	0.00	1,350,000.00	0.00	1,350,000.00	0.00	0.00	0.00	0.00	0.00	0.00	1,350,000.00
<b>Programa: 17 - Regulación, gestión y administración de los espacios públicos y del medio ambiente</b>																				
03			Construcción de Infraestructuras sanitarias, de alcantarillado y medio ambiente			750,000.00	0.00	0.00	0.00	0.00	750,000.00	0.00	750,000.00	0.00	0.00	0.00	0.00	0.00	750,000.00	
03	0051		Eliminación de Cañada o Drenaje DOÑA JULIA PPM	X	1	200,000.00	0.00	0.00	0.00	0.00	200,000.00	0.00	200,000.00	0.00	0.00	0.00	0.00	0.00	200,000.00	
03	0052		Construcción de filtrantes EL BURO PPM	X	1	200,000.00	0.00	0.00	0.00	0.00	200,000.00	0.00	200,000.00	0.00	0.00	0.00	0.00	0.00	200,000.00	
03	0053		Saneamiento y acondicionamiento de cañadas MARCOS DEL ROSARIO ADM.		1	350,000.00	0.00	0.00	0.00	0.00	350,000.00	0.00	350,000.00	0.00	0.00	0.00	0.00	0.00	350,000.00	
<b>Total Programa - 17</b>						750,000.00	0.00	0.00	0.00	0.00	750,000.00	0.00	750,000.00	0.00	0.00	0.00	0.00	0.00	750,000.00	
<b>Total General RD\$</b>						12,751,151.00	0.00	0.00	0.00	0.00	12,751,151.00	13,259,424.78	26,010,575.78	0.00	10,419,180.51	10,419,180.51	0.00	10,419,180.51	15,591,395.27	

*[Firma]*

Preparado por



*[Firma]*

Revisado por



*[Firma]*

Aprobado por




**CAMARA DE CUENTAS DE LA REPUBLICA**  
**Ayuntamiento Municipal de Guerra**  
**RESUMEN DEL GASTO SEGUN DESTINO DE FONDOS**  
**POR EL MES DE MARZO DEL AÑO 2026**

Código: 7218


Gasto según Destino de Fondos	Presupuesto Original	Variación	Presupuesto Vigente	Total Ejecución
Gastos de Personal	44,850,000.00	1,192,800.77	46,042,800.77	4,133,259.37
Servicios Municipales	59,800,000.00	847,927.59	60,647,927.59	6,596,864.37
Gastos de Capital e Inversión	37,375,000.00	14,458,913.49	51,833,913.49	3,073,520.40
Programas de Educación, Género y Salud	7,475,000.00	52,212.07	7,527,212.07	460,037.94
<b>TOTAL</b>	<b>149,500,000.00</b>	<b>16,551,853.92</b>	<b>166,051,853.92</b>	<b>14,263,682.08</b>



Preparado por



Revisado por



Aprobado por



**CAMARA DE CUENTAS DE LA REPUBLICA**  
**Ayuntamiento Municipal de Guerra**  
**RESUMEN DE EJECUCION DEL GASTO SEGUN LA FUNCION**

Código: **7218**

**POR EL MES DE MARZO DEL AÑO 2026**

Finalidad	Funciones	Presupuesto Original	Variación	Presupuesto Vigente	Total Ejecución
1	SERVICIOS GENERALES	63,285,814.00	2,040,728.36	65,326,542.36	5,768,691.54
2	SERVICIOS ECONÓMICOS	14,650,625.00	8,351,547.12	23,002,172.12	1,318,605.27
3	PROTECCIÓN DEL MEDIO AMBIENTE	31,825,030.00	0.00	31,825,030.00	2,307,520.17
4	SERVICIOS SOCIALES	16,998,094.00	6,159,578.44	23,157,672.44	1,330,965.93
5	INTERESES DE LA DEUDA PÚBLICA	2,343,786.00	0.00	2,343,786.00	215,789.91
	<b>Sub-Total</b>	<b>129,103,349.00</b>	<b>16,551,853.92</b>	<b>145,655,202.92</b>	<b>10,941,572.82</b>
Más	Aplicaciones Financieras	20,396,651.00	0.00	20,396,651.00	3,322,109.26
	<b>TOTAL</b>	<b>149,500,000.00</b>	<b>16,551,853.92</b>	<b>166,051,853.92</b>	<b>14,263,682.08</b>

*[Handwritten Signature]*

Preparado por



14/4/2026

*[Handwritten Signature]*

Revisado por



*[Handwritten Signature]*

Aprobado por



**CAMARA DE CUENTAS DE LA REPUBLICA**  
**Ayuntamiento Municipal de Guerra**  
**RESUMEN DE EJECUCION DEL GASTO POR PROGRAMA**  
**POR EL MES DE MARZO DEL AÑO 2026**

Código: **7218**

Nº	Programa	Presupuesto Original	Variación	Presupuesto Vigente	Total Ejecución
1	Actividades Centrales	36,279,615.00	1,587,716.77	37,867,331.77	3,114,495.52
11	Gestión y ejecución de proyectos municipales	14,641,906.00	8,351,547.12	22,993,453.12	1,270,805.27
12	Fortalecimiento y gestión de los servicios públicos municipal	53,748,604.00	0.00	53,748,604.00	4,601,862.11
14	Gestión y administración de servicios funerarios	3,938,104.00	6,107,366.37	10,045,470.37	130,928.00
15	Desarrollo social y participación comunitaria	9,956,408.00	52,212.07	10,008,620.07	1,148,037.93
17	Regulación, gestión y administración de los espacios público	7,150,926.00	453,011.59	7,603,937.59	407,654.08
96	Deuda Pública y otras operaciones financieras	22,740,437.00	0.00	22,740,437.00	3,537,899.17
98	Administración de contribuciones especiales	1,044,000.00	0.00	1,044,000.00	52,000.00
	<b>TOTAL</b>	<b>149,500,000.00</b>	<b>16,551,853.92</b>	<b>166,051,853.92</b>	<b>14,263,682.08</b>

*[Handwritten Signature]*

Preparado por



*[Handwritten Signature]*

Revisado por



*[Handwritten Signature]*

Aprobado por



**CAMARA DE CUENTAS DE LA REPUBLICA**  
**Ayuntamiento Municipal de Guerra**  
**RESUMEN DE EJECUCION DEL GASTO POR OBJETO**  
**POR EL MES DE MARZO DEL AÑO 2026**

Código: **7218**

Objeto	Descripción	Presupuesto Original	Variación	Presupuesto Vigente	Total Ejecución
	<b>Clasificador del Gasto</b>				
2.1	REMUNERACIONES Y CONTRIBUCIONES	67,349,783.00	1,192,800.77	68,542,583.77	5,826,922.80
2.2	CONTRATACIÓN DE SERVICIOS	22,516,000.00	1,215,404.71	23,731,404.71	2,939,865.11
2.3	MATERIALES Y SUMINISTROS	16,042,222.00	832,011.59	16,874,233.59	749,081.13
2.4	TRANSFERENCIAS CORRIENTES	7,800,408.00	52,212.07	7,852,620.07	498,760.00
2.6	BIENES MUEBLES, INMUEBLES E INTANGIBLES	299,999.00	0.00	299,999.00	0.00
2.7	OBRAS	12,751,151.00	13,259,424.78	26,010,575.78	711,153.87
2.9	GASTOS FINANCIEROS	2,343,786.00	0.00	2,343,786.00	215,789.91
	<b>Clasificador de Aplicaciones Financieras</b>				
4.2	DISMINUCION DE PASIVOS	20,396,651.00	0.00	20,396,651.00	3,322,109.26
	<b>TOTAL</b>	<b>149,500,000.00</b>	<b>16,551,853.92</b>	<b>166,051,853.92</b>	<b>14,263,682.08</b>

*[Handwritten Signature]*  
 Preparado por  



*[Handwritten Signature]*  
 Revisado por  


*[Handwritten Signature]*  
 Aprobado por  



**CAMARA DE CUENTAS DE LA REPUBLICA**  
**Ayuntamiento Municipal de Guerra**  
**RESUMEN DE EJECUCION DEL GASTO POR OBJETO Y PROGRAMA**  
**POR EL MES DE MARZO DEL AÑO 2026**

Código: **7218**


Programa	Descripción	2.1 Remuneraciones y Contribuciones	2.2 Contratación de Servicios	2.3 Materiales y Suministros	2.4 Transferencias Corrientes	2.5 Transferencias de Capital	2.6 Bienes Muebles, Inmuebles e Intangibles	2.7 Obras	2.8 Adquisición de Activos Financieros con Fines de Política	2.9 Gastos Financieros	Aplicaciones Financieras	Total RD\$
01	Actividades Centrales	2,657,875.15	324,690.38	131,929.99	0.00	0.00	0.00	0.00	0.00	0.00	0.00	3,114,495.52
11	Gestión y ejecución de proyectos municipales	359,651.40	200,000.00	0.00	0.00	0.00	0.00	711,153.87	0.00	0.00	0.00	1,270,805.27
12	Fortalecimiento y gestión de los servicios públicos municipales	2,270,814.17	1,713,896.80	617,151.14	0.00	0.00	0.00	0.00	0.00	0.00	0.00	4,601,862.11
14	Gestión y administración de servicios funerarios	130,928.00	0.00	0.00	0.00	0.00	0.00	0.00	0.00	0.00	0.00	130,928.00
15	Desarrollo social y participación comunitaria	0.00	701,277.93	0.00	446,760.00	0.00	0.00	0.00	0.00	0.00	0.00	1,148,037.93
17	Regulación, gestión y administración de los espacios públicos y del medio ambiente	407,654.08	0.00	0.00	0.00	0.00	0.00	0.00	0.00	0.00	0.00	407,654.08
96	Deuda Pública y otras operaciones financieras	0.00	0.00	0.00	0.00	0.00	0.00	0.00	0.00	215,789.91	3,322,109.26	3,537,899.17
98	Administración de contribuciones especiales	0.00	0.00	0.00	52,000.00	0.00	0.00	0.00	0.00	0.00	0.00	52,000.00
<b>TOTALES RD\$</b>		<b>5,826,922.80</b>	<b>2,939,865.11</b>	<b>749,081.13</b>	<b>498,760.00</b>	<b>0.00</b>	<b>0.00</b>	<b>711,153.87</b>	<b>0.00</b>	<b>215,789.91</b>	<b>3,322,109.26</b>	<b>14,263,682.08</b>

  
 Preparado por



  
 Revisado por



  
 Aprobado por

